

Uživatel bytu/nebytu:

jméno:.....č.b.....
ulice:.....č.p.....
město.....
kontakt:.....

Adresát:

PROFITHERM CZ s.r.o.
oddělení služeb-odečty
Strašnická 1397/20
102 00 Praha 10

Odečet:

tel:222 535 536, 222 535 537
rozuctovani@profitherm.cz

Indikátory topných nákladů na radiátorech:

1. místnost:.....,výrobní číslo:.....,stavM..... kontrolní číslo C.....
2. místnost:.....,výrobní číslo:.....,stavM..... kontrolní číslo C.....
3. místnost:.....,výrobní číslo:.....,stavM..... kontrolní číslo C.....
4. místnost:.....,výrobní číslo:.....,stavM..... kontrolní číslo C.....
5. místnost:.....,výrobní číslo:.....,stavM..... kontrolní číslo C.....
6. místnost:.....,výrobní číslo:.....,stavM..... kontrolní číslo C.....

Měřiče tepla:

1. měřič tepla, výrobní číslo:....., stav..... GJ, kWh

Bytové vodoměry:

1. teplá užitková voda, výrobní číslo:....., stav.....
2. teplá užitková voda, výrobní číslo:....., stav.....
3. studená voda, výrobní číslo:....., stav.....
4. studená voda, výrobní číslo:....., stav.....

Datum provedeního samoodečtu:....., podpis uživatele bytu:.....

Poznámka: popis způsobu samoodečtu měřidel, je uveden na druhé straně protokolu.

otoč

Uživatel bytu/nebytu:

jméno:.....č.b.....
ulice:.....č.p.....
město.....
kontakt:.....

Adresát:

PROFITHERM CZ s.r.o.
oddělení služeb-odečty
Strašnická 1397/20
102 00 Praha 10

Odečet:

tel:222 535 536, 222 535 537
rozuctovani@profitherm.cz

Indikátory topných nákladů na radiátorech:

1. místnost:.....,výrobní číslo:.....,stavM..... kontrolní číslo C.....
2. místnost:.....,výrobní číslo:.....,stavM..... kontrolní číslo C.....
3. místnost:.....,výrobní číslo:.....,stavM..... kontrolní číslo C.....
4. místnost:.....,výrobní číslo:.....,stavM..... kontrolní číslo C.....
5. místnost:.....,výrobní číslo:.....,stavM..... kontrolní číslo C.....
6. místnost:.....,výrobní číslo:.....,stavM..... kontrolní číslo C.....

Měřiče tepla:

1. měřič tepla, výrobní číslo:....., stav..... GJ, kWh

Bytové vodoměry:

1. teplá užitková voda, výrobní číslo:....., stav.....
2. teplá užitková voda, výrobní číslo:....., stav.....
3. studená voda, výrobní číslo:....., stav.....
4. studená voda, výrobní číslo:....., stav.....

Datum provedeního samoodečtu:....., podpis uživatele bytu:.....


Poznámka: popis způsobu samoodečtu měřidel, je uveden na druhé straně protokolu.

otoč

Vážený uživateli bytu / nebytu, Váš byt / nebyt nebyl zpřístupněn v hlavním, ani v náhradním termínu odečtu, k provedení odečtu měřidel vody, indikátorů topných nákladů na radiátorech. V případě zájmu o zahrnutí skutečných hodnot odečtu do rozúčtování, Vás žádáme o vyplnění samoodečtu a zaslání na adresu PROFITHERM CZ s.r.o.

Způsob provedení samoodečtů:

Indikátory topných nákladů na radiátorech:

Obrázek	typ IRTN	umístění výrobního čísla	hodnota k odečtu
	Siemens WHE 30 WHE 502-D1	vytištěné čtyřčíslí nad displejem vytištěné osmičíslí pod čárovým kódem	M 0000 stav-hodnota s indexem M vyvolání: automaticky cyklicky


C 0000 kontrolní číslo - hodnota s indexem C,
vyvolání: automaticky cyklicky

Měřiče tepla:



měřič tepla	vytištěné 6-ti - 8-mi čísli nad nebo pod displejem	00000,0 kWh stav s indexem kWh nebo GJ vyvolání: stlačením tlačítka
-------------	--	---


Bytové vodoměry :

Obrázek	typ vodoměru	umístění výrobního čísla	hodnota k odečtu
	teplá už. voda červené výr. číslo studená voda modré výr. číslo	vytištěné osmičíslí nad nebo pod počítadlem červeně vytištěné osmičíslí nad nebo pod počítadlem modře	000045,098 hodnota na počítadle s desetinou čárkou 000045,098 hodnota na počítadle s desetinou čárkou

Vážený uživateli bytu / nebytu, Váš byt / nebyt nebyl zpřístupněn v hlavním, ani v náhradním termínu odečtu, k provedení odečtu měřidel vody, indikátorů topných nákladů na radiátorech. V případě zájmu o zahrnutí skutečných hodnot odečtu do rozúčtování, Vás žádáme o vyplnění samoodečtu a zaslání na adresu PROFITHERM CZ s.r.o.

Způsob provedení samoodečtů:

Indikátory topných nákladů na radiátorech:

Obrázek	typ IRTN	umístění výrobního čísla	hodnota k odečtu
	Siemens WHE 30 WHE 502-D1	vytištěné čtyřčíslí nad displejem vytištěné osmičíslí pod čárovým kódem	M 0000 stav-hodnota s indexem M vyvolání: automaticky cyklicky


C 0000 kontrolní číslo - hodnota s indexem C,
vyvolání: automaticky cyklicky

Měřiče tepla:



měřič tepla	vytištěné 6-ti - 8-mi čísli nad nebo pod displejem	00000,0 kWh stav s indexem kWh nebo GJ vyvolání: stlačením tlačítka
-------------	--	---

Bytové vodoměry :

Obrázek	typ vodoměru	umístění výrobního čísla	hodnota k odečtu
	teplá už. voda červené výr. číslo studená voda modré výr. číslo	vytištěné osmičíslí nad nebo pod počítadlem červeně vytištěné osmičíslí nad nebo pod počítadlem modře	000045,098 hodnota na počítadle s desetinou čárkou 000045,098 hodnota na počítadle s desetinou čárkou